

門及び窓又は換気口は
必要に応じて設置し、
省略してはならない。

雨水の明又は暗渠は道路
に引き出して設置し、又は
埋設してはならない。

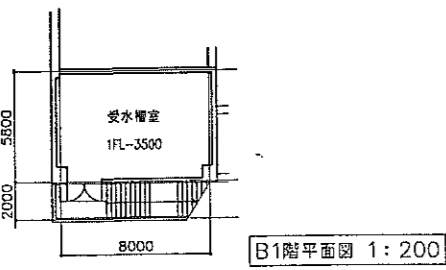
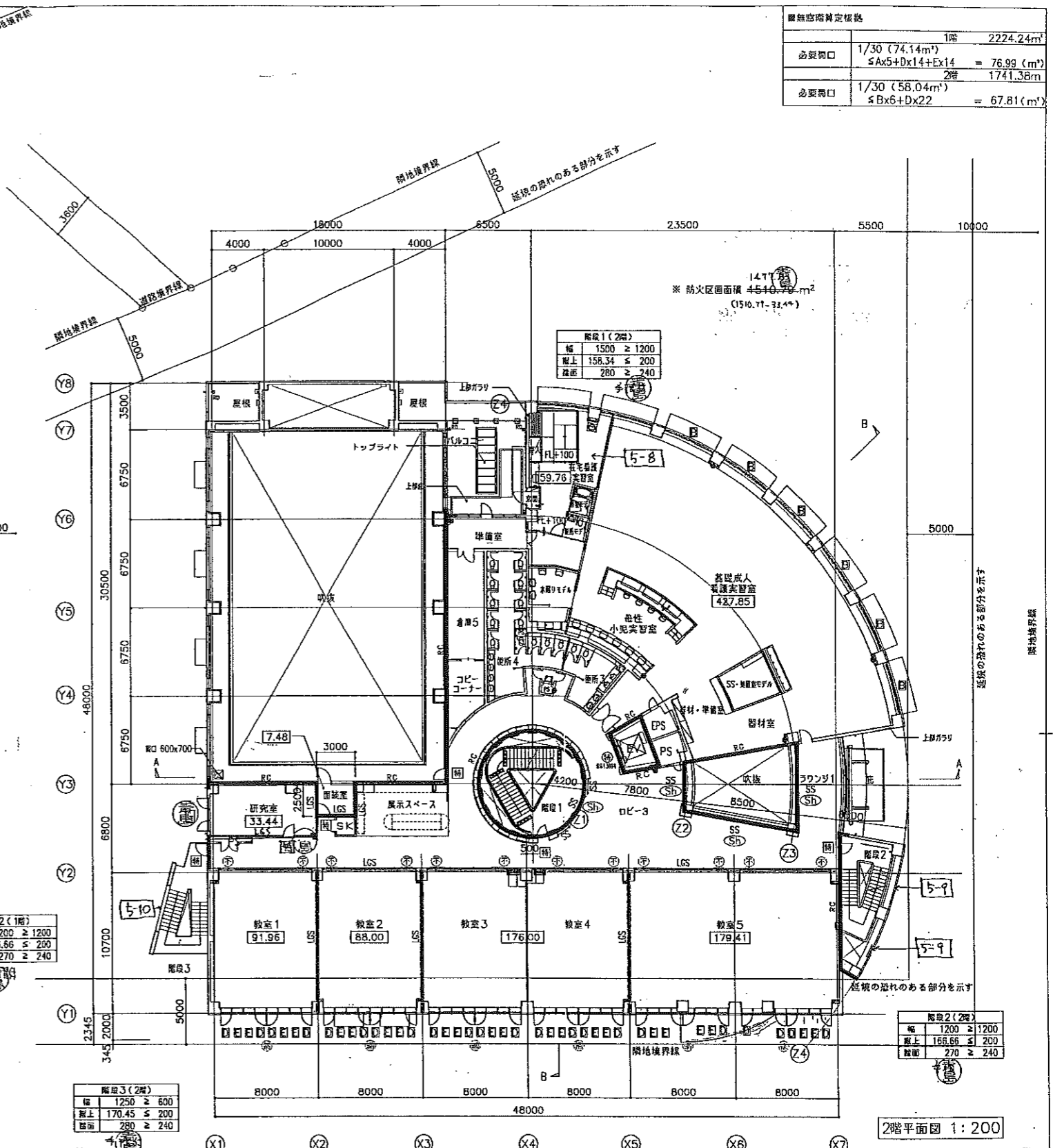
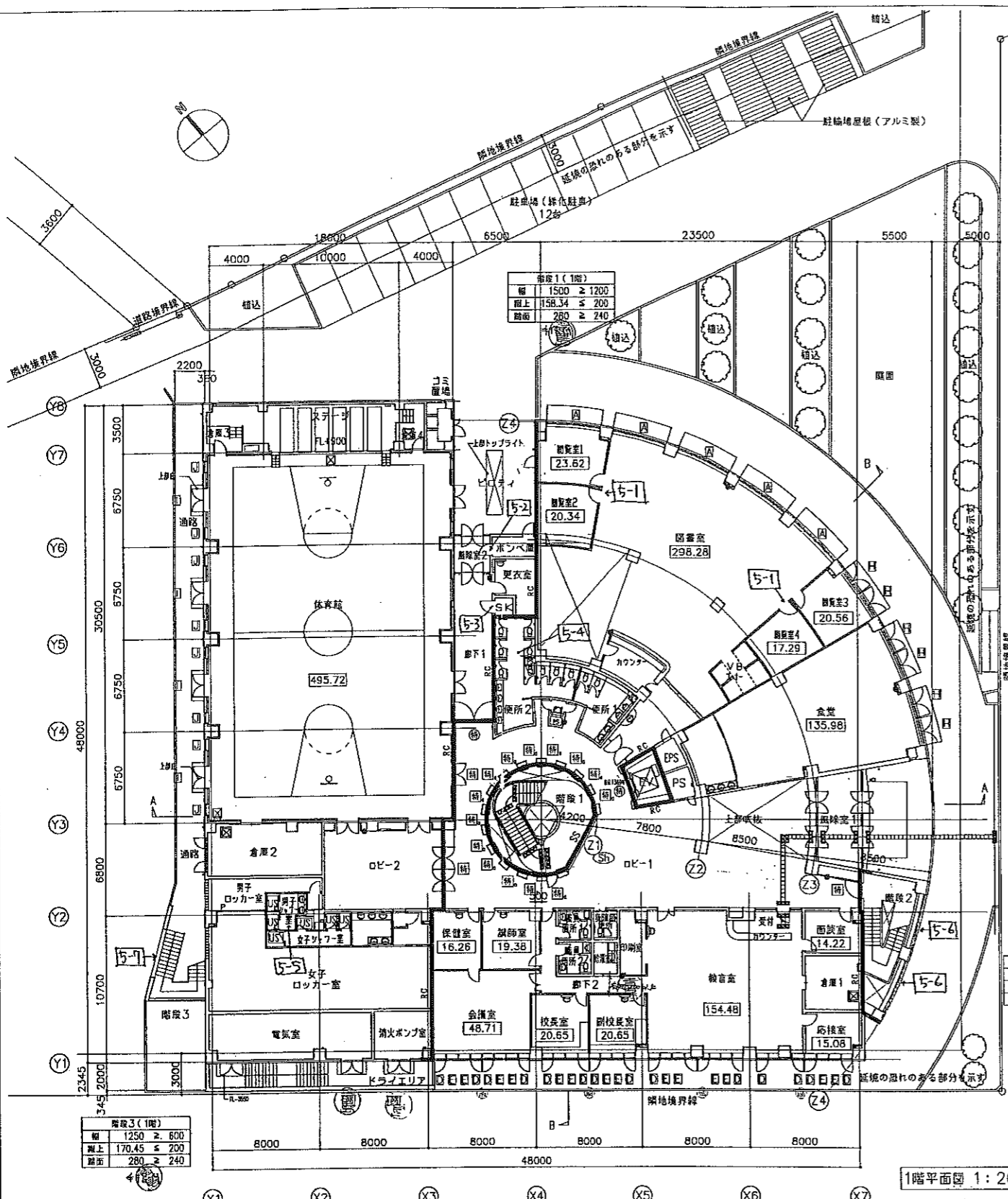
※外構工事は今回工事範囲外とする。
・ピロティ、ポーチについては躯体までとする。(仕上は別途)
・雨水配水管は第1マス手前までとする。(マスは別途)
・建物と一体化になった構型は今回工事範囲とする。

配置図 S=1/400

一級建築士登録第70051号
青島

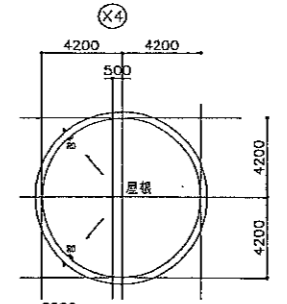
厚生労働省関東信越厚生局 病院管理部施設整備課 課長 青島 弾		国立千葉病院 養成所大型化整備工事 第1期工事	
A	建築工事		
.01	配置図		1:400
1級建築士国土交通大臣登録第70051号			

無窓窓枠決定係数	1階	2224.24㎡
必要開口	1/30 (74.14㎡)	≤ Ax5+Dx14+Ex14 = 76.99 (㎡)
	2階	1741.38㎡
必要開口	1/30 (58.04㎡)	≤ Bx6+Dx22 = 67.81 (㎡)



凡例					
防火区画(非防火区画) (LGS部: FPO60NP-9173)	特定防火設備 (煙感・随時閉鎖式防火戸)	防火設備 (煙感・随時閉鎖式防火戸)	防火設備 (煙感・随時閉鎖式防火戸)	防火設備 (煙感・随時閉鎖式防火戸)	非常用出入口
防火区画(焼れ壁) 500又は300(窓部不燃壁)	特定防火設備 (熱感・随時閉鎖式防火戸)	防火設備 (熱感・随時閉鎖式防火戸)	防火設備 (熱感・随時閉鎖式防火戸)	防火設備 (熱感・随時閉鎖式防火戸)	非常用出入口にかわる窓
防火区画(焼れ壁) 500又は300(窓部不燃壁)	特定防火設備 (熱感・随時閉鎖式防火戸)	防火設備 (熱感・随時閉鎖式防火戸)	防火設備 (熱感・随時閉鎖式防火戸)	防火設備 (熱感・随時閉鎖式防火戸)	変更範囲を示す (法12条報告用図面用)
防火上主要な備付切欠(令114) (同時閉鎖式: FPO60NP-9173)	防火設備 (常時閉鎖式防火戸)	防火設備 (常時閉鎖式防火戸)	防火設備 (常時閉鎖式防火戸)	防火設備 (常時閉鎖式防火戸)	EV 特定防火設備 (告示1369号-春委2564号)
延焼の恐れのある部分	防火設備 (煙感・随時閉鎖式防火戸)	防火設備 (煙感・随時閉鎖式防火戸)	防火設備 (煙感・随時閉鎖式防火戸)	防火設備 (煙感・随時閉鎖式防火戸)	PS-EPS 水平区画とする
非常用途区画	防火設備 (煙感・随時閉鎖式防火戸)	防火設備 (煙感・随時閉鎖式防火戸)	防火設備 (煙感・随時閉鎖式防火戸)	防火設備 (煙感・随時閉鎖式防火戸)	防火設備 1階(図)
特定防火設備(常時閉鎖式防火戸)	防火設備 (熱感・随時閉鎖式防火戸)	防火設備 (熱感・随時閉鎖式防火戸)	防火設備 (熱感・随時閉鎖式防火戸)	防火設備 (熱感・随時閉鎖式防火戸)	特定防火設備
	防火設備 (熱感・随時閉鎖式防火戸)	防火設備 (熱感・随時閉鎖式防火戸)	防火設備 (熱感・随時閉鎖式防火戸)	防火設備 (熱感・随時閉鎖式防火戸)	防火設備 火災使用無し

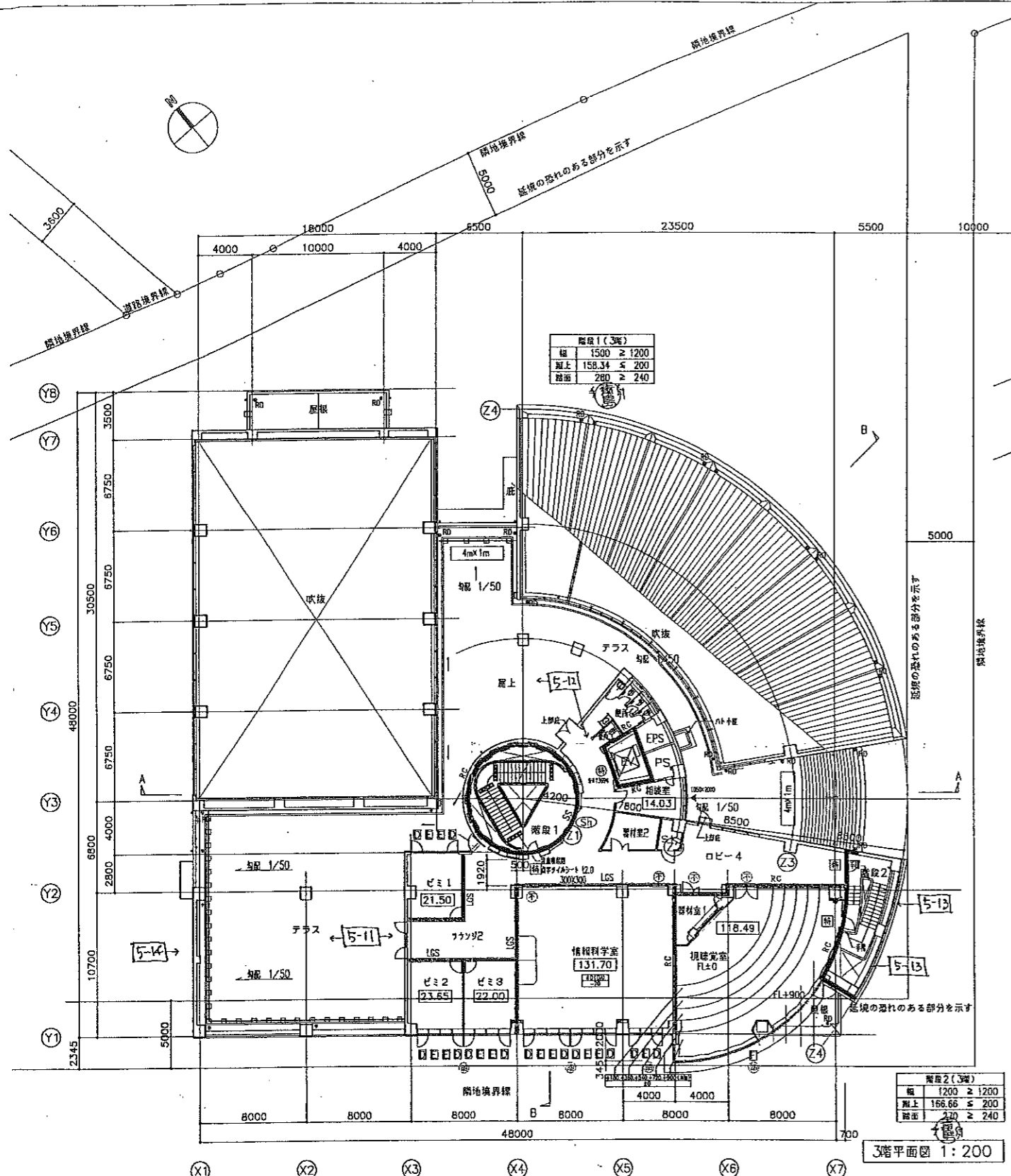
無窓階特定床版	3階	668.89㎡
必要開口	1/30 (22.29㎡)	≦Dx17 = 35.02 (㎡)



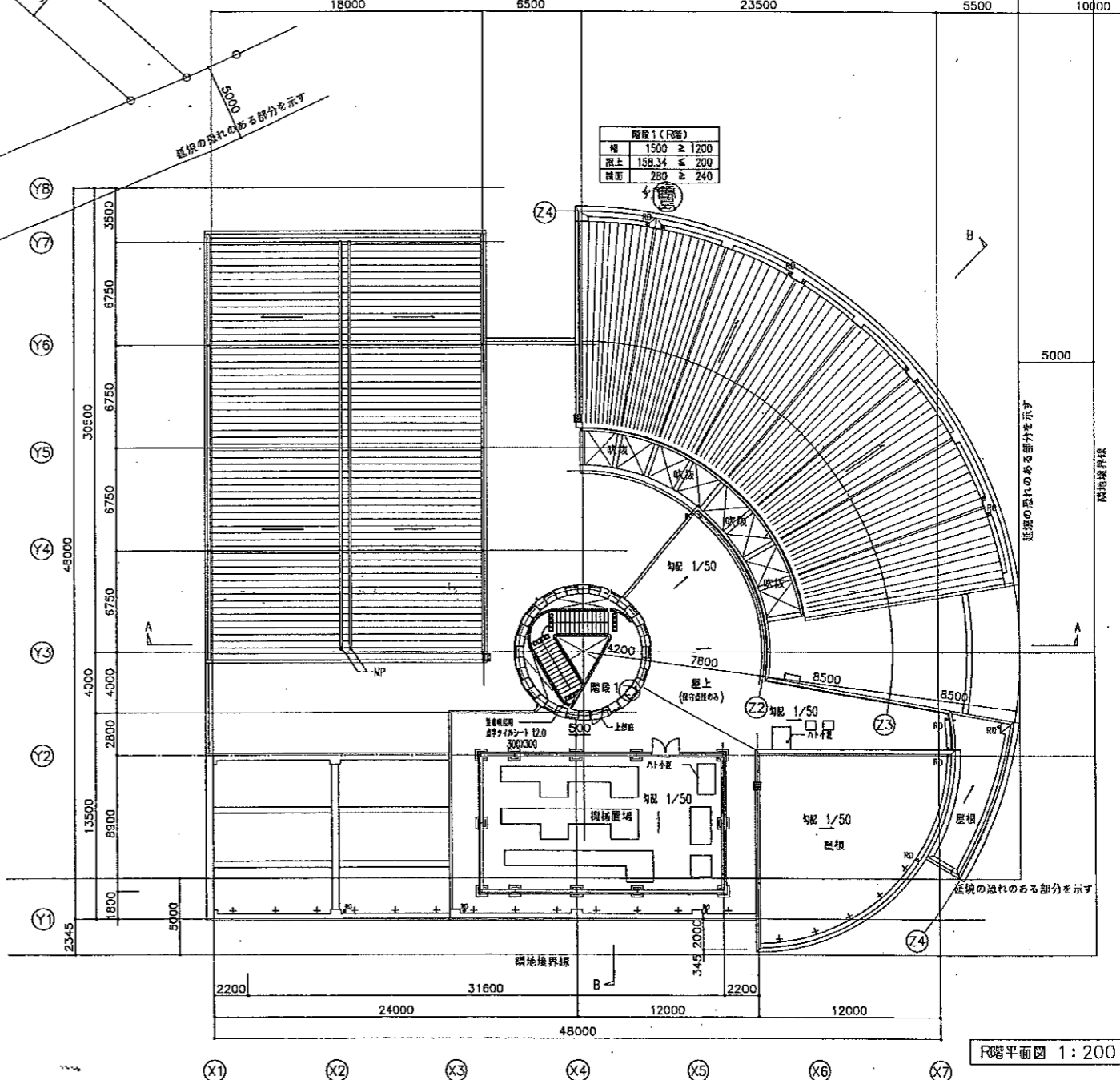
PH階平面図 1:200

階層1 (3階)
幅 1500 ≧ 1200
階上 158.34 ≦ 200
階面 280 ≧ 240

階層1 (R階)
幅 1500 ≧ 1200
階上 158.34 ≦ 200
階面 280 ≧ 240



3階平面図 1:200



R階平面図 1:200

※ 延焼の恐れのある部分の開口部(窓等)は法定の防火戸とする
 延焼の恐れのある部分の開口部(窓等)は法定の防火戸とする。

凡例					
防火区画(無防煙区画) (LGS部分: FPO6GNP-9173)	①	特定防火設備 (煙感・熱感・熱感・熱感)	②	防煙区画(無防煙区画) (LGS部分: FPO6GNP-9173)	③
防煙区画(無防煙区画) (LGS部分: FPO6GNP-9173)	④	特定防火設備 (煙感・熱感・熱感・熱感)	⑤	防火区画(無防煙区画) (LGS部分: FPO6GNP-9173)	⑥
防火区画(無防煙区画) (LGS部分: FPO6GNP-9173)	⑦	特定防火設備 (煙感・熱感・熱感・熱感)	⑧	防火区画(無防煙区画) (LGS部分: FPO6GNP-9173)	⑨
防火区画(無防煙区画) (LGS部分: FPO6GNP-9173)	⑩	特定防火設備 (煙感・熱感・熱感・熱感)	⑪	防火区画(無防煙区画) (LGS部分: FPO6GNP-9173)	⑫
防火区画(無防煙区画) (LGS部分: FPO6GNP-9173)	⑬	特定防火設備 (煙感・熱感・熱感・熱感)	⑭	防火区画(無防煙区画) (LGS部分: FPO6GNP-9173)	⑮
防火区画(無防煙区画) (LGS部分: FPO6GNP-9173)	⑯	特定防火設備 (煙感・熱感・熱感・熱感)	⑰	防火区画(無防煙区画) (LGS部分: FPO6GNP-9173)	⑱
防火区画(無防煙区画) (LGS部分: FPO6GNP-9173)	⑲	特定防火設備 (煙感・熱感・熱感・熱感)	⑳	防火区画(無防煙区画) (LGS部分: FPO6GNP-9173)	㉑
防火区画(無防煙区画) (LGS部分: FPO6GNP-9173)	㉒	特定防火設備 (煙感・熱感・熱感・熱感)	㉓	防火区画(無防煙区画) (LGS部分: FPO6GNP-9173)	㉔
防火区画(無防煙区画) (LGS部分: FPO6GNP-9173)	㉕	特定防火設備 (煙感・熱感・熱感・熱感)	㉖	防火区画(無防煙区画) (LGS部分: FPO6GNP-9173)	㉗
防火区画(無防煙区画) (LGS部分: FPO6GNP-9173)	㉘	特定防火設備 (煙感・熱感・熱感・熱感)	㉙	防火区画(無防煙区画) (LGS部分: FPO6GNP-9173)	㉚
防火区画(無防煙区画) (LGS部分: FPO6GNP-9173)	㉛	特定防火設備 (煙感・熱感・熱感・熱感)	㉜	防火区画(無防煙区画) (LGS部分: FPO6GNP-9173)	㉝
防火区画(無防煙区画) (LGS部分: FPO6GNP-9173)	㉞	特定防火設備 (煙感・熱感・熱感・熱感)	㉟	防火区画(無防煙区画) (LGS部分: FPO6GNP-9173)	㊱
防火区画(無防煙区画) (LGS部分: FPO6GNP-9173)	㊲	特定防火設備 (煙感・熱感・熱感・熱感)	㊳	防火区画(無防煙区画) (LGS部分: FPO6GNP-9173)	㊴
防火区画(無防煙区画) (LGS部分: FPO6GNP-9173)	㊵	特定防火設備 (煙感・熱感・熱感・熱感)	㊶	防火区画(無防煙区画) (LGS部分: FPO6GNP-9173)	㊷
防火区画(無防煙区画) (LGS部分: FPO6GNP-9173)	㊸	特定防火設備 (煙感・熱感・熱感・熱感)	㊹	防火区画(無防煙区画) (LGS部分: FPO6GNP-9173)	㊺
防火区画(無防煙区画) (LGS部分: FPO6GNP-9173)	㊻	特定防火設備 (煙感・熱感・熱感・熱感)	㊼	防火区画(無防煙区画) (LGS部分: FPO6GNP-9173)	㊽
防火区画(無防煙区画) (LGS部分: FPO6GNP-9173)	㊾	特定防火設備 (煙感・熱感・熱感・熱感)	㊿	防火区画(無防煙区画) (LGS部分: FPO6GNP-9173)	㊿

RC	LGS(スラブまで)	消火器BOX	厚生労働省関東信越厚生局 病院管理部施設整備課 課長 青島 輝 1級建築士国土交通大臣登録第70051号	国立千葉病院養護所大型化整備工事 A 建築工事 平面図(2)	1:200
ALC	LGS以外の壁	消火栓			
CB	パーティション				
LGS(天井まで)	スライディングウォール				